



Trina Curelea


Alexandra Albotă







# GRĂDINIȚĂ – GRUPA MIJLOCIE

*Domeniul  
Matematică*






1. Formează, prin încercuire, mulțimi de elemente de același fel. Spune ce mulțimi ai format.
2. Unește, printr-o săgeată, fiecare mulțime cu cifra corespunzătoare numărului de elemente existente.
3. Colorează cu **roșu** bulina din dreptul imaginilor care reprezintă jucării și cu **albastru** bulina din dreptul obiectelor pe care le folosești la activități și care te ajută să înveți lucruri noi.
4. Colorează elementele din fiecare mulțime.



1. Formează, prin incercuire, mulțimi de elemente de același fel, incercuind cu **roșu** mulțimile de elemente mari și cu **verde** mulțimile de elemente mici.
2. Spune ceva despre fiecare mulțime formată.



1. Formează, prin încercuire, mulțimi de elemente de același fel, ținând cont de formă și de mărime.
2. Unește, printr-o săgeată, fiecare mulțime formată cu cifra corespunzătoare numărului de elemente existente.
3. Colorează cu **roșu** mulțimile de elemente mari și cu **galben** mulțimile de elemente mici.
4. Desenează în chenarul de mai sus două mingi, una mare și **albastră**, iar cealaltă mică și **verde**.



1. Formează, prin încercuire, mulțimi de elemente de același fel.  
Ce mulțimi ai obținut? Desenează o bulină verde în dreptul mulțimii cu mai puține elemente.
2. Colorează cu **albastru** norii, cu **galben** păsările și cu **verde** frunzele.
3. Subliniază prima frunză din mulțimea de frunze și desenează o bulină **roșie** sub a treia frunză.
4. Cum se numește zâna din imagine? Colorează-i coșul cu fructe.